

PLANCHAS DESPLEGADAS

INFORMACIÓN GENERAL

DESCRIPCIÓN


Es una malla de acero de una sola pieza fabricadas en acero negro (SAE 1010 – acero de bajo carbono), sin uniones, soldaduras, rígida y resistente debido a sus aberturas de forma romboidal o hexagonal espaciadas uniformemente.

USOS

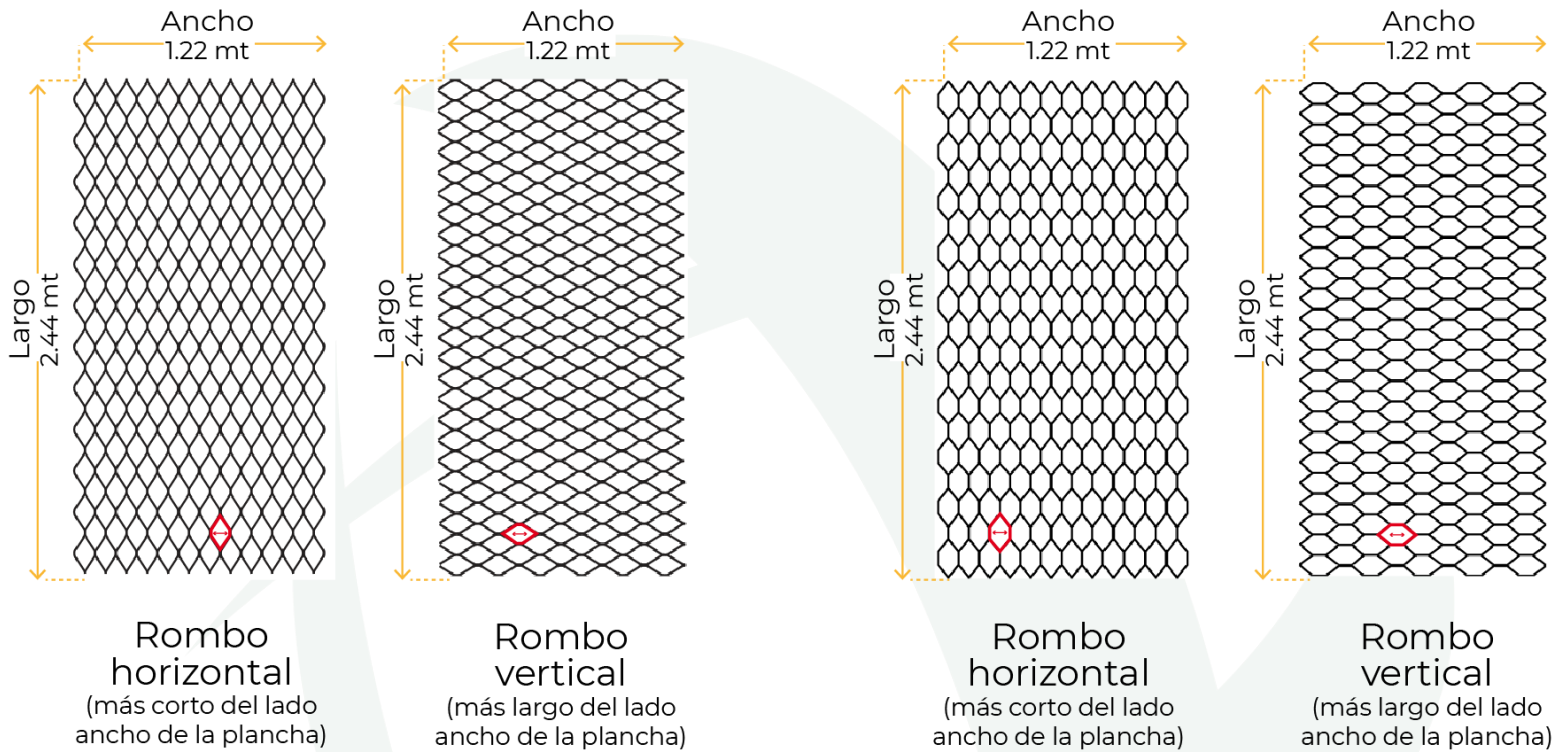
Ideal para tabiques, revestimientos, filtros, mallas, cielos rasos, escalones, barandas, divisiones, protecciones. Se destacan por soportar grandes cargas, ya sean concentradas o uniformemente repartidas, con mínima deflexión.

CARACTERÍSTICAS

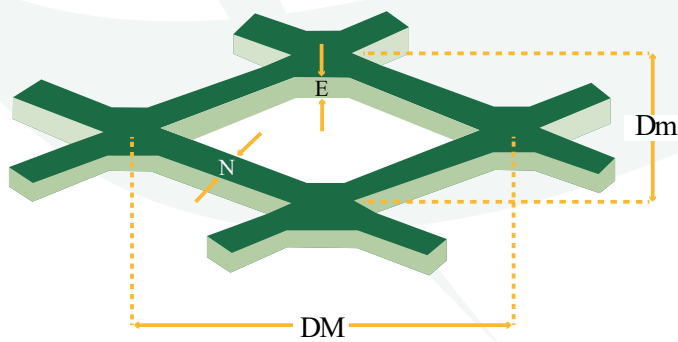
- Permite el paso de aire, luz y sonido
- Antideslizante
- Más liviano respecto a otros materiales
- Gran capacidad de carga
- No acumula líquido
- Brinda seguridad
- Bajo costo relativo



IDENTIFICACIÓN DE MEDIDAS



IDENTIFICACIÓN DE MEDIDAS



LEYENDA

- Diagonal mayor (DM)
- Diagonal menor (Dm)
- Espesor (E)
- Nervio (N)

MODELOS

FE.001.NVA




▶ Plancha desplegada negra **vertical antideslizante**

Medidas de la plancha				Dimensiones		Orientación de rombo	Peso unitario
Diagonal mayor (mm)	Diagonal menor (mm)	Espesor (mm)	Nervio (mm)	Ancho (mt)	Largo (mt)		
31.24	12.70	1.52	1.96	1.22	2.44	Vertical	10.92

También se puede suministrar en galvanizada con el modelo: FE.001.NVAG

*Otros nombres comerciales: 1/2" #16 MR

FE.004.NVA



▶ Plancha desplegada negra **vertical antideslizante**

Medidas de la plancha				Dimensiones		Orientación de rombo	Peso unitario
Diagonal mayor (mm)	Diagonal menor (mm)	Espesor (mm)	Nervio (mm)	Ancho (mt)	Largo (mt)		
50.8	26.97	2.79	3.58	1.22	2.44	Vertical	18.70

También se puede suministrar en galvanizada con el modelo: FE.004.NVAG

*Otros nombres comerciales: 3/4" #9 MR

FE.004.NHA




▶ Plancha desplegada negra **horizontal antideslizante**

Medidas de la plancha				Dimensiones		Orientación de rombo	Peso unitario
Diagonal mayor (mm)	Diagonal menor (mm)	Espesor (mm)	Nervio (mm)	Ancho (mt)	Largo (mt)		
50.8	23.37	3.04	3.43	1.22	2.44	Horizontal	18.70

También se puede suministrar en galvanizada con el modelo: FE.004.NHAG

*Otros nombres comerciales: 3/4" #9 MR

FE.004.NVP




▶ Plancha desplegada negra **vertical plana**

Medidas de la plancha				Dimensiones		Orientación de rombo	Peso unitario
Diagonal mayor (mm)	Diagonal menor (mm)	Espesor (mm)	Nervio (mm)	Ancho (mt)	Largo (mt)		
50.8	26.97	2.79	3.58	1.22	2.44	Vertical	18.70

También se puede suministrar en galvanizada con el modelo: FE.004.NVPG

*Otros nombres comerciales: 3/4" #9 PR

FE.006.NVA



► Plancha desplegada negra **vertical antideslizante**

Medidas de la plancha				Dimensiones		Orientación de rombo	Peso unitario
Diagonal mayor (mm)	Diagonal menor (mm)	Espesor (mm)	Nervio (mm)	Ancho (mt)	Largo (mt)		
30.0	12.70	3.04	3.20	1.22	2.44	Vertical	35.99

También se puede suministrar en galvanizada con el modelo: FE.006.NVAG

*Otros nombres comerciales: 1/2" #11 MR

FE.006.NHP



► Plancha desplegada negra **horizontal plana**

Medidas de la plancha				Dimensiones		Orientación de rombo	Peso unitario
Diagonal mayor (mm)	Diagonal menor (mm)	Espesor (mm)	Nervio (mm)	Ancho (mt)	Largo (mt)		
30.50	12.70	1.78	2.40	1.22	2.44	Horizontal	16.85

También se puede suministrar en galvanizada con el modelo: FE.006.NHPG

*Otros nombres comerciales: 1/2" #13 PR

FE.007.NVA




► Plancha desplegada negra **vertical antideslizante**

Medidas de la plancha				Dimensiones		Orientación de rombo	Peso unitario
Diagonal mayor (mm)	Diagonal menor (mm)	Espesor (mm)	Nervio (mm)	Ancho (mt)	Largo (mt)		
76.20	33.81	4.93	4.93	1.22	2.44	Vertical	33.58

También se puede suministrar en galvanizada con el modelo: FE.007.NVAG

*Otros nombres comerciales: 1-1/2" #6 MR

FE.008.NVA




► Plancha desplegada negra **vertical antideslizante**

Medidas de la plancha				Dimensiones		Orientación de rombo	Peso unitario
Diagonal mayor (mm)	Diagonal menor (mm)	Espesor (mm)	Nervio (mm)	Ancho (mt)	Largo (mt)		
135.40	33.80	4.90	5.90	1.22	2.44	Vertical	40.90

También se puede suministrar en galvanizada con el modelo: FE.008.NVAG

*Otros nombres comerciales: Grating GR-1500

FE.013.NVA




▶ Plancha desplegada negra **vertical antideslizante**

Medidas de la plancha				Dimensiones		Orientación de rombo	Peso unitario
Diagonal mayor (mm)	Diagonal menor (mm)	Espesor (mm)	Nervio (mm)	Ancho (mt)	Largo (mt)		
101.60	35.81	5.46	7.74	1.22	2.44	Vertical	55.20

También se puede suministrar en galvanizada con el modelo: FE.013.NVAG

*Otros nombres comerciales: Grating GR-2100

GÓTICA



▶ Plancha desplegada negra **horizontal**

Medidas de la plancha				Dimensiones		Orientación de rombo	Peso unitario
Diagonal mayor (mm)	Diagonal menor (mm)	Espesor (mm)	Nervio (mm)	Ancho (mt)	Largo (mt)		
40X80	24.00	3.00	3.00	1.22	2.44	Horizontal	17.00

D15-22PR



▶ Plancha desplegada negra **vertical plana** por rollo

Medidas de la plancha				Dimensiones		Orientación de rombo	Peso unitario
Diagonal mayor (mm)	Diagonal menor (mm)	Espesor (mm)	Nervio (mm)	Ancho (mt)	Largo (mt)		
15.80	8.70	0.63	1.14	1.22	11.00	Vertical	17.45

Presentación por rollo de 11 metros

*Otros nombres comerciales: C15-22PR

